附件 1： 江苏省高校教师岗前培训报名系统学员使用手册

## 一、 报名流程图

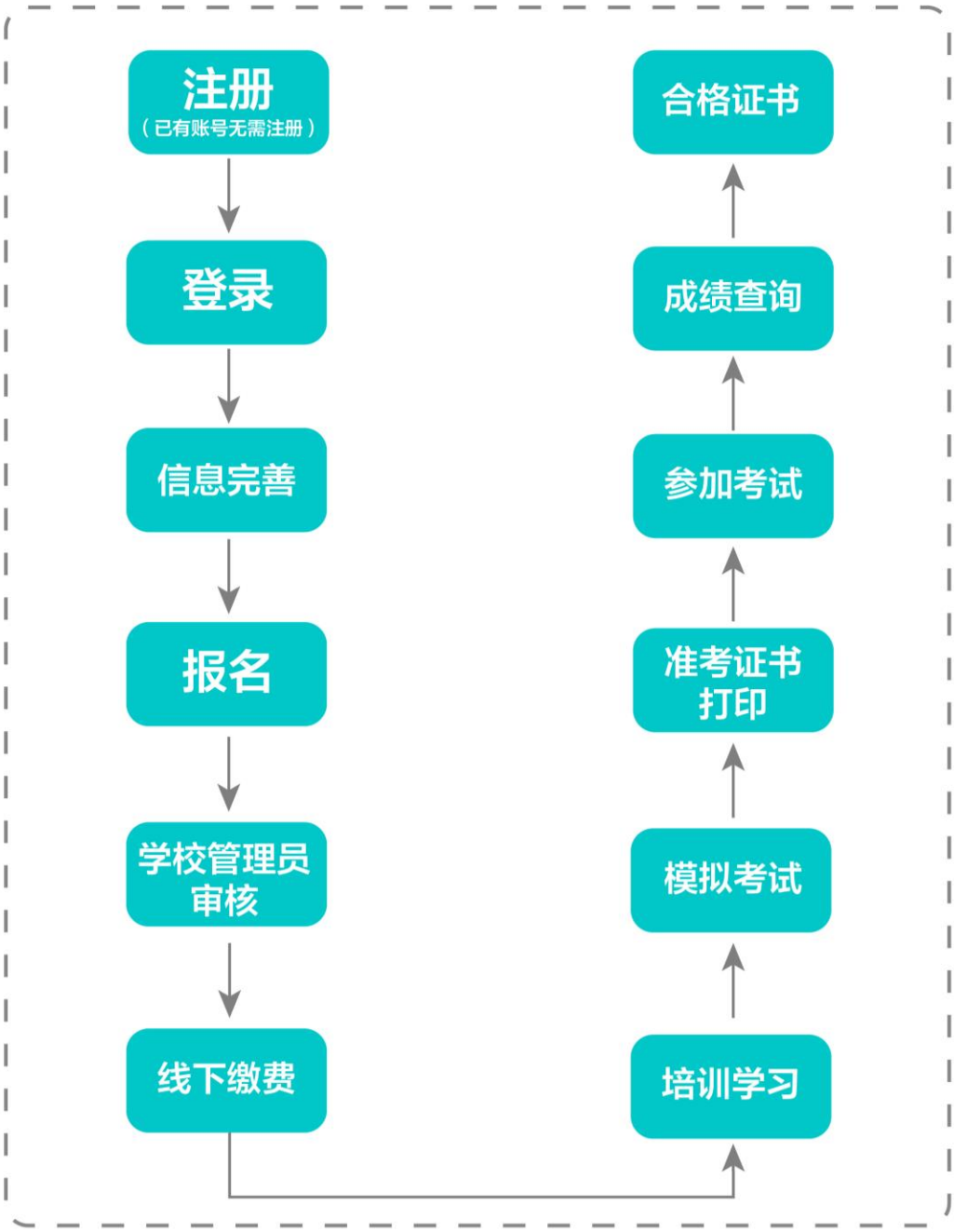


## 二、 运行环境

岗前培训相关计算机系统**不支持 IE8 及以下版本**。请使用谷歌浏览器、搜狗浏览器、360 极速浏览器。备注：360 安全浏览器，非极速模式不能使用。

## 三、注册与登录

首先进入岗前培训系统，显示如下：

系统网址：http://jsgspx.gspxonline.com

点击右上角“注册”，填写注册信息，界面显示如下：

填写完个人信息后，点击“确定”，进入系统。注意：所填信息必须真实有效、准确无误，否则影响注册、审核及后期教师资格认定复审。一定要正确选择本单位所属的报名单位（大多数报名单位同工作单位，但存在独立学院、附属医院可能在所属大学报名，工作单位信息可登记在所在部门），否则无法得到及时的审批。

登录方式有三种，**第一**为微信登录，首页需微信扫码绑

定，绑定成功后可通过微信扫码方式登录；**第二**为账号密码登录；**第三**为手机验证码登录，可根据获取手机验证码进行登录。

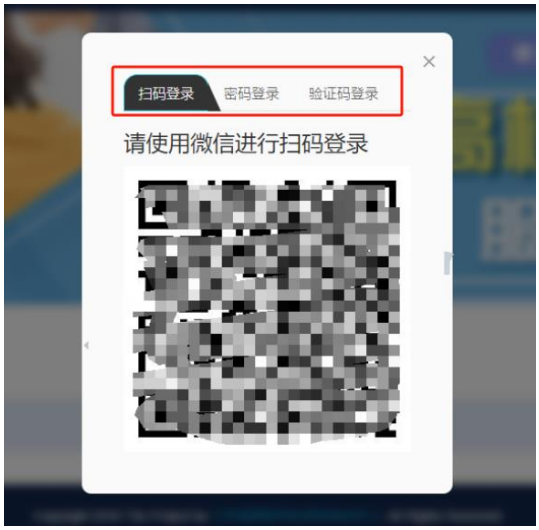


如忘记密码，可点击“忘记密码”，根据手机验证码找回密码。

## 四、信息完善

将鼠标光标移至页面上方的“岗前培训”，进行如下操作：

（一）查看通知通告

关于岗前培训报名、学习、考试、成绩查询、证书打印等流程及说明方面的内容均在此发布，请仔细研读。

（二）信息完善

点击下拉列表中的第二项“信息完善”，完善个人信息后，点击“确定”即可。须注意以下几点：

1. 常见问题

（1）主要指标解释

姓名：按身份证信息填写；

最高学历：填写目前已取得的最高学历，在读学历不填；

最高学位：填写目前已取得的最高学位，在读学位不填；

毕业学校、毕业时间：按最高毕业学历信息填写；

参加工作时间：填写实际参加工作时间；

职称：填写目前已经取得的最高职称系列或所在高校聘任的聘期内的职称系列。未取得职称或未聘任职称的，填写“高校教师未聘”或“无”；

手机号：接收报名、考试等短信提醒，如变更手机号码，请及时更新，以免影响信息接收。

**工作单位：因工作调动或其他原因变换单位的，填写最新单位名称。**

（2）照片

系统提供两种方式上传照片：

- 通过微信扫码拍摄自动上传
- 可上传已有的符合标准的照片

因照片用于考试认证及合格证制作，请勿上传过度美颜与本人有较大差异的照片。

2. 特别说明

因信息不完善或不准确导致报名、审核、打印等环节无法进行或产生其他不良影响的，责任由培训学员个人承担，所在高校负责解释。

## 五、培训报名

1. 点击下拉列表中第三项“培训报名”，显示界面如下：

2. 点击“我要报名”，显示界面如下：

3. 报名说明

3.1 首次报名

首次报名人员，系统显示报名类型为“初次报名”，默认勾选 5 门培训科目及 5 门考试科目报名。

3.2 免修免考报名

免修免考报名，免修考生需上传免修佐证材料，点击“上传”按钮，上传相应的免修佐证材料。如果免修高等教育学和高等教育心理学两门科目，需要上传两份免修佐证材料（两份材料可以相同）。

已申请免修的科目的考生系统自动选择该科目免考。

3.3 补考报名

非首次报名，系统显示报名类型为“补考报名”，包括考试不合格、成绩超过两年有效期、培训后未参加考试等报名情形。

有效期内的补考报名，只收取考试费；超过有效期的补考报名，收取培训费及考试费（有效期内培训不合格或不参加考试视同过期）。各科目有效期单独计算均为两年。

系统根据学员历史培训及历史成绩记录自动判定培训科目及考试科目。

## 报名要求及收费参照表

| 类型 | 参加培训 | 培训收费 | 参加考试 | 考试收费 |
|---|---|---|---|---|
| 首次报名 | 是 | 是 | 是 | 是 |
| 有效期内补考 | 否 | 否 | 是 | 是 |
| 成绩过期补考 | 是 | 是 | 是 | 是 |
| 免修科目 | 否 | 否 | 否 | 否 |

注意：

(1)学员可查询历史成绩,选择需补考的科目。登记错误的证件信息或 2018 年前历史成绩，需向本校管理员确认。

(2)报名成功后，需等待本校管理员审核，本校管理员审核通过后，可进行课程线上学习。免修申请的学员在学校管理员审核通过后还需省级管理员审核。

确认无误后点击“确认报名”，界面显示如下：

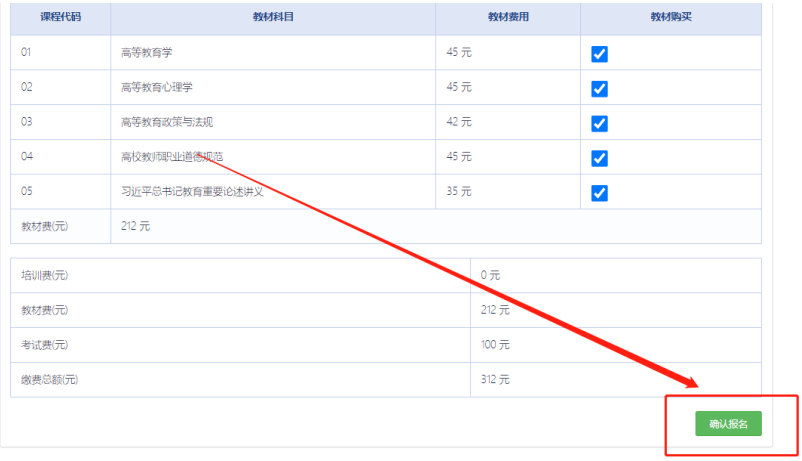

| 课程代码 | 教材科目 | 教材费用 | 教材购买 |
|---|---|---|---|
| 01 | 高等教育学 | 45 元 | ☑ |
| 02 | 高等教育心理学 | 45 元 | ☑ |
| 03 | 高等教育政策与法规 | 42 元 | ☑ |
| 04 | 高校教师职业道德规范 | 45 元 | ☑ |
| 05 | 习近平总书记教育重要论述讲义 | 35 元 | ☑ |
| 教材费(元) | 212 元 | | |

| | |
|---|---|
| 培训费(元) | 0 元 |
| 教材费(元) | 212 元 |
| 考试费(元) | 100 元 |
| 缴费总额(元) | 312 元 |

确认报名

4. 报名完成后可点击“修改报名”进行查看或修改报名，审核通过前可点击“取消报名”。界面显示如下：

培训报名

| 培训名称 | 报名时间 | 截止时间 | 操作 |
|---|---|---|---|
| 2[illegible] | [illegible] | 2[illegible] | 学校审核中 修改报名 取消报名 |

1 共1页,共1条

## 六、培训学习

### 1. 课程观看

学校审核通过后，点击“岗前培训”—“我的培训”，显示如下：

电脑端：点击培训科目后的“前往学习”可进行电脑端培训学习。

手机端：微信扫描下方二维码，关注“南京师范大学培训中心”公众号，绑定账号密码后进入学习中心，请按时完成学习任务。

| 课程代码 | 课程名称 | 学习进度 | 已学时长 | 达标状态 | 操作 |
| --- | --- | --- | --- | --- | --- |
| 05 | 习近平总书记教育重要论述讲义 | 100.00 % | 2小时15分钟0秒 | 已达标 | 前往学习 |

| 扫码关注公众号，点击岗前培训进行学习 | 扫码绑定微信，移动学习免登录 |
| --- | --- |

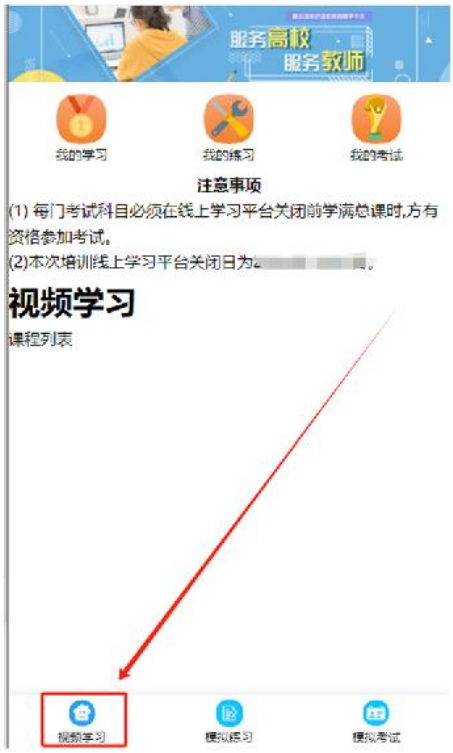

2. 模拟练习

电脑端：点击“岗前培训”—“我的培训”—“课程学习”—“前往学习”进入课程学习页面，显示如下：

进入课程学习页面后，点击页面中的“课程练习”进入模拟练习页面，显示如下：

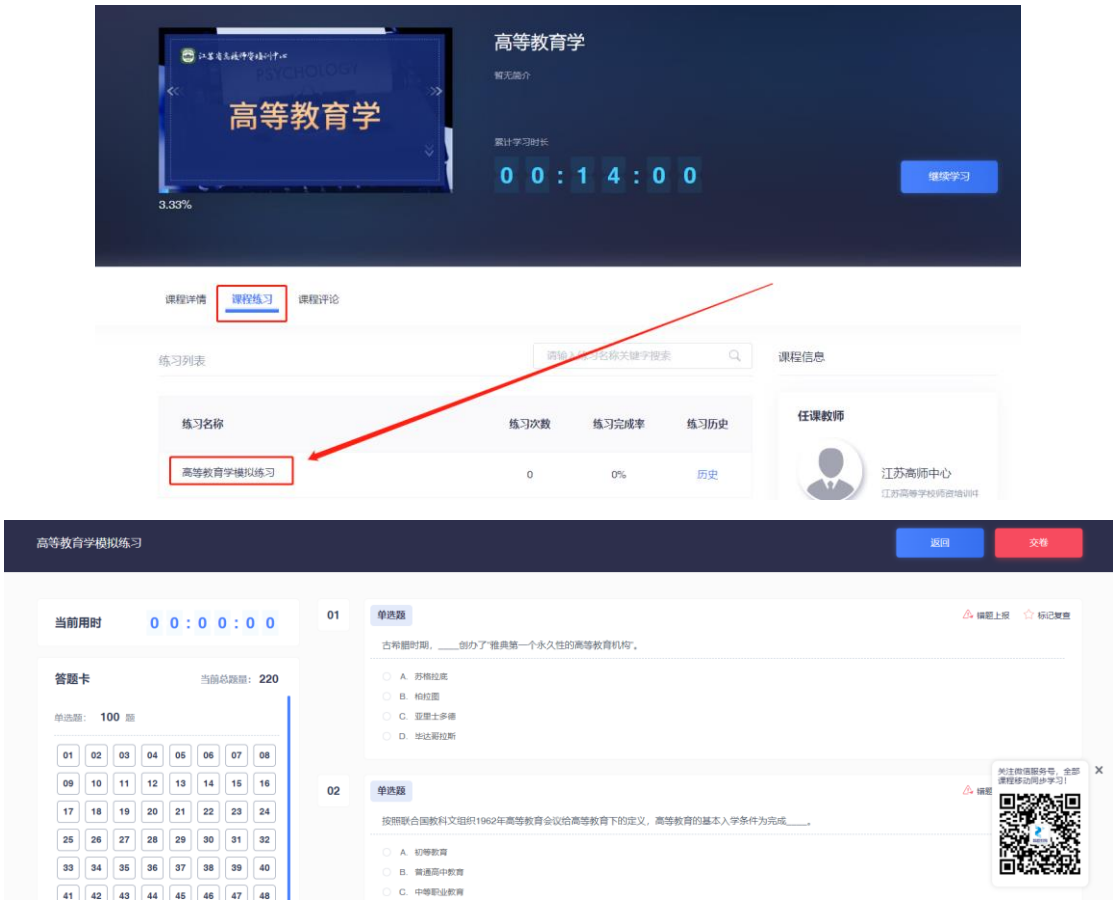

手机端：关注“南京师范大学培训中心”公众号，绑定账号密码后进入学习中心，点击“岗前培训”—“课程视频学习”—“模拟练习”。

## 七、考试资格查询

电脑端：首页点击“岗前培训”—“我的培训”—“考试资格”，可以进行考试资格查询，显示如下：

手机端：通过南京师范大学培训中心微信公众号查询，首页点击“岗前培训”—“考试资格查询”，可以进行考试资格查询，显示如下：

## 八、历史成绩查询

首页点击“岗前培训”—“历史成绩”，可以进行历史成绩查询，显示如下：

如 2018 年及以后参加考试，但在系统中无法查询历史成绩（因姓名或证件号错误等），可以点击“成绩错误申请”，提交相应证件扫描件（如身份证），输入申请原因后确认申请，高校管理员审核后，高师中心确认并修改。显示如下：

## 九、模拟考试

电脑端：首页点击“岗前培训”—“我的培训”—“模拟考试”，可以进行模拟考试，显示如下：

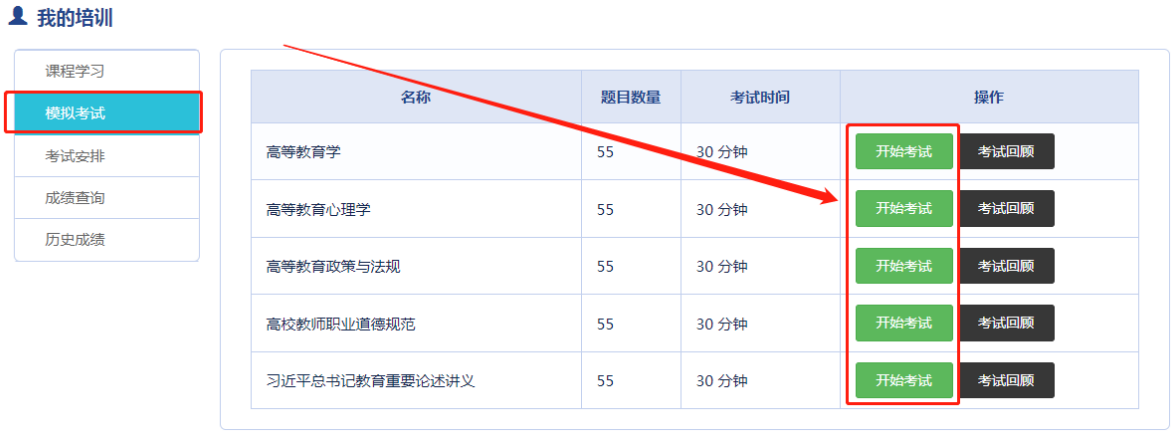

手机端：关注“南京师范大学培训中心”公众号，绑定账号密码后进入学习中心，点击“岗前培训”—“课程视频学习”—“模拟考试”。

## 十、考试安排

电脑端：学满所有网上课时后，获得考试资格，待系统考试安排后，在首页点击“岗前培训”—“我的培训”—“考试安排”，可以点击“打印准考证”，显示如下：

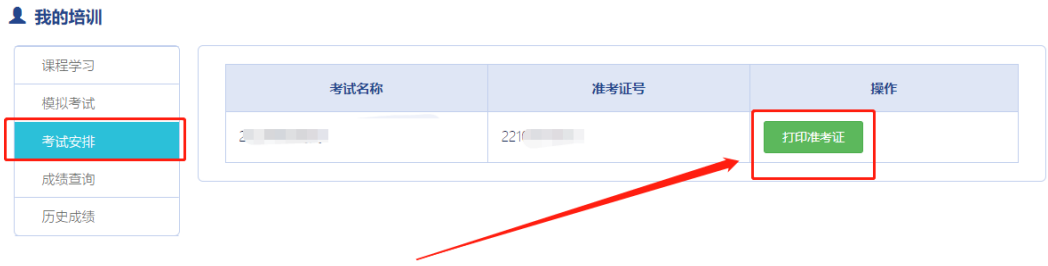

手机端：待系统考试安排后，通过“南京师范大学培训中心”微信公众号查询，首页点击“岗前培训”—“准考证打印”，可以进行准考证书打印，显示如下：

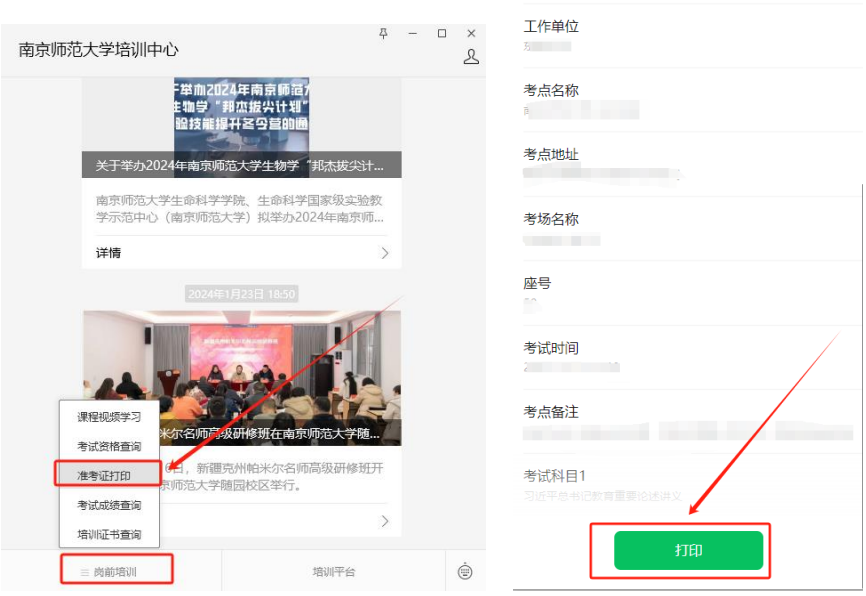


## 十一、成绩查询

电脑端：参加考试后，待系统发布考试成绩，首页点击“岗前培训”—“我的培训”—“成绩查询”，可以查看考试成绩，显示如下：

手机端：待系统发布考试成绩后，通过“南京师范大学培训中心”微信公众号查询，首页点击“岗前培训”—“考试成绩查询”，可以进行成绩查询，显示如下：

## 十二、常见问题解答

问：如何将多个材料制作为一个 PDF 文档？

答：可以将多个材料制作为一个 WORD 文档(图片可插入)，再另存为 PDF 文档；或者直接用 pdf 工具合并文件。

问：同时免修高等教育学和高等教育心理学的学员可以上传一份免修 PDF 材料吗？

答：不可以，需要上传两次，可以是同一份 PDF 文档。

问：证件类型或证件号填写错误怎么办？

答：个人注册信息填写错误的，请联系学校管理员，由学校管理员申请更改有关信息。

问：岗前培训系统个人照片底色要求及如何修改问题？

答：上传标准证件照，照片分辨率不能小于 180*240。请勿上传自拍照、风景照、相片照等不合格的照片，后续办理教师资格证书用的照片应与之同版，报名审核通过后一般不能修改。

问：用户名密码找回失败或无法注册怎么办？

答：请使用手机验证方式登录。如手机号发生变更的，请联系学校管理员重置密码。

问：个人工作单位发生变更的如何处理？

答：请登录系统通过信息完善修改工作单位信息。如已生成合格证，则单位为原单位名称。

问：行政职务如何填写？

答：行政职务据实填写，没有行政职务的填“无”。